

# Király és Király Kft.

## Összefoglaló éves jelentés az energiafogyasztásról

2018.



Energiapass Hungary Kft.

2019. május 15.

## Összesített energiafelhasználás

2017:

Energiahordozó	Energiahordozó felhasználás mennyisége (naturális)	Energiahordozó felhasználás mennyisége kWh-ban	Üvegházhatású gáz kibocsátás
Villamos energia	854 936 kWh	854 936	312,05 t/év
Földgáz	9 133 m <sup>3</sup>	87 981	17,86 t/év
Összesen		942 917	329,91 t/év

A fogyasztás mértékének és eloszlásának vizsgálata 2017-ben kezdődött, így korábbi évek adatait összehasonlítás céljából nem vizsgáltuk. A továbbiakban az itt feltüntetett éves fogyasztások tekinthetők a bázisértékeknek.

2018:

Energiahordozó	Energiahordozó felhasználás mennyisége (naturális)	Energiahordozó felhasználás mennyisége kWh-ban	Üvegházhatású gáz kibocsátás
Villamos energia	843 842 kWh	843 842	308,00 t/év
Földgáz	5 037 m <sup>3</sup>	54 205	11,00 t/év
Összesen		898 047	319,01 t/év

A 2018. évi fogyasztási értékek vizsgálata alapján megállapítható, hogy a 2017. évi bázisértékekhez viszonyított,

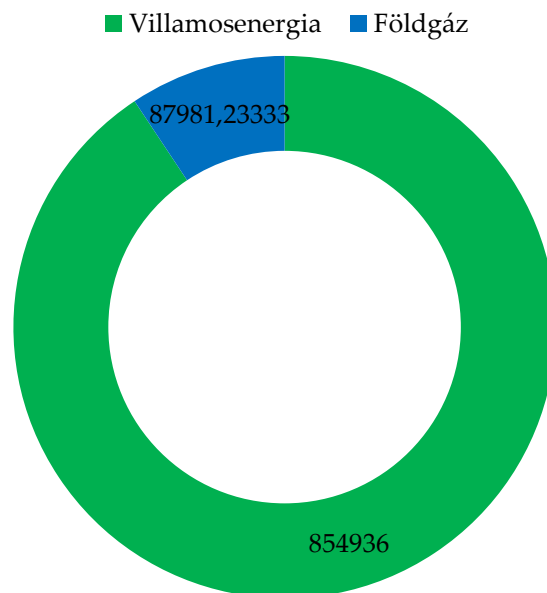
villamos energia felhasználás mértéke (kwh/kwh): **98,70%**

földgáz energia felhasználás mértéke (kwh/kwh): **61,61%**

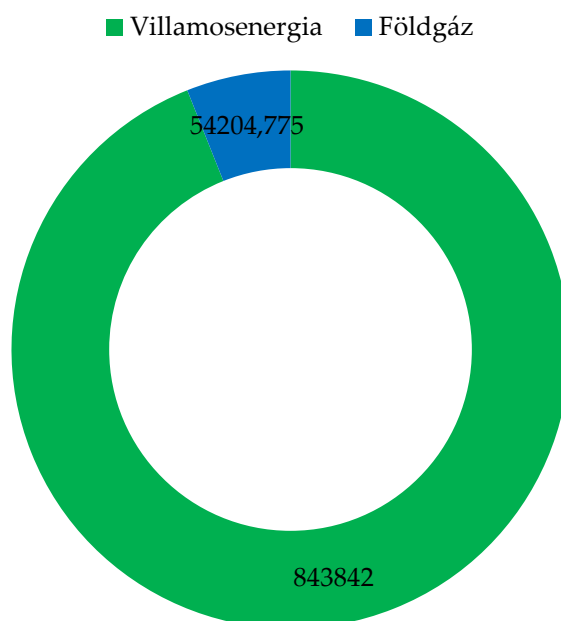
összesített üvegházhatású gáz kibocsátás mértéke (t/t): **96,70%**

## Energiahordozók felhasználásának megoszlása

### 2017 Energiafogyasztás [kWh]



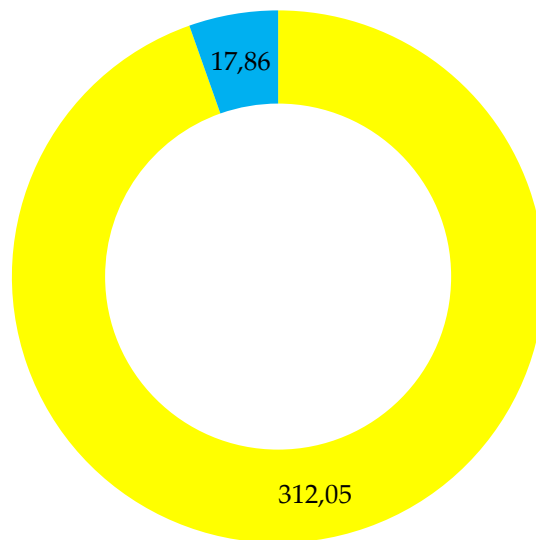
### 2018 Energiafogyasztás [kWh]



# Üvegházhatású gázok kibocsátásának megoszlása a különböző energiahordozók között

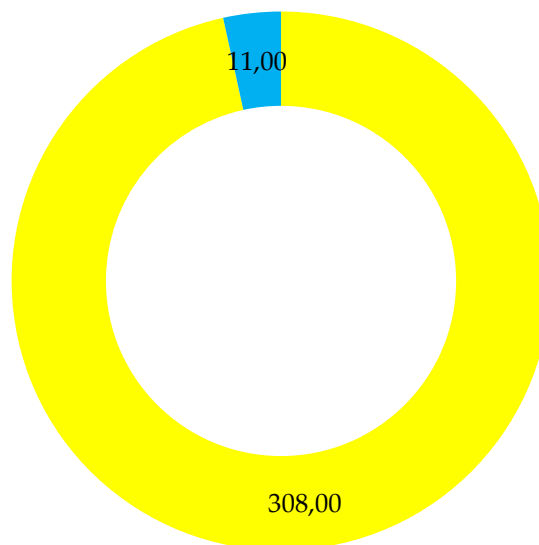
## Üvegházhatású gázkibocsátás [CO<sub>2</sub> t/év] 2017

Villamosenergia Földgáz

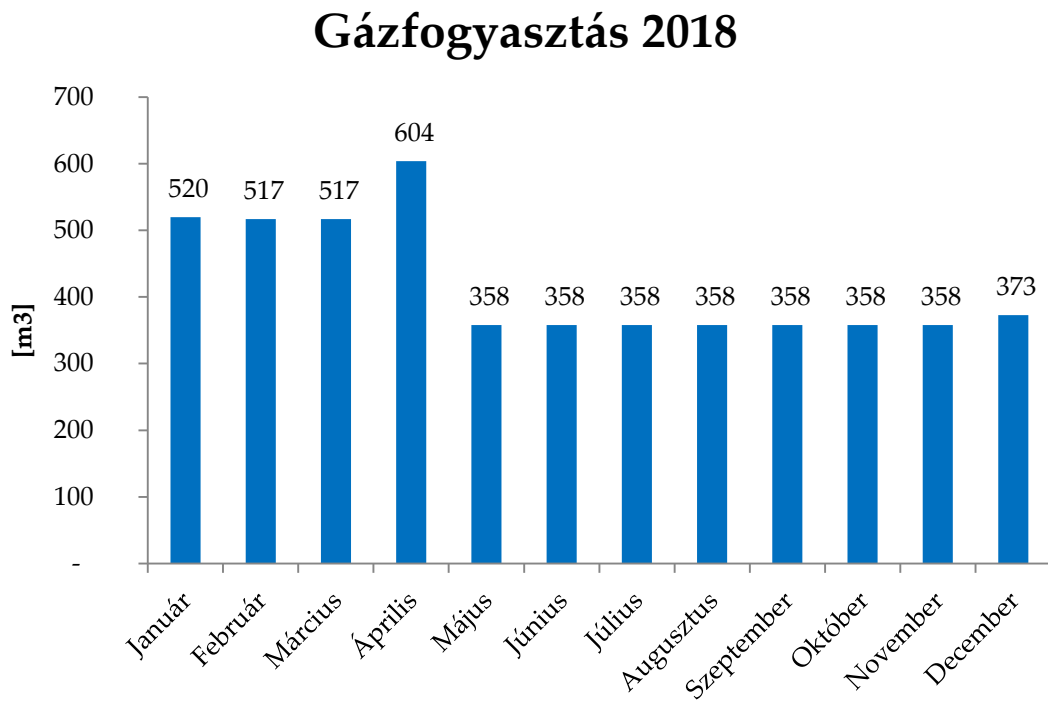


## Üvegházhatású gázkibocsátás [CO<sub>2</sub> t/év] 2018

Villamosenergia Földgáz



## Földgázfelhasználás hónapokra lebontva 2018



# Villamosenergia-felhasználás hónapokra lebontva 2018

## Villamosenergia-fogyasztás 2018

